

TERSO®


Une nouvelle gamme de regards eaux pluviales

Pour les branchements en eaux pluviales pour l'habitat, SOBEMO a conçu ce nouveau regard dans un esprit pratique avec toujours autant de qualité dans ses produits.

Sa simplicité de mise en œuvre vous séduira, d'autant plus qu'il se complète des accessoires habituels de la gamme de regards eaux pluviales (rehausse, couvercle, cadre et trappon)

QUALITÉ

la solidité du béton lui confère une grande stabilité dans le temps et dans la pose. Le béton est de plus un matériau écologique et inerte.




EFFICACITÉ

L'opercule permet un raccord souple, étanche (assemblage auto serrant) et un gain de temps lors de la mise en œuvre.



SIMPLICITÉ

L'empreinte de pré-découpe de l'opercule s'enlève facilement à la main après une incision avec un outil coupant.



PRATIQUE

le système de joint à l'opercule admet une certaine variation angulaire selon l'axe et la profondeur d'emboîtement.

Existe en
25, 33, 40,
50 et 60*




SOBEMO
SOCIÉTÉ DES BÉTONS DE MONTMÉLIAN

TERSO 25/33



Emboîtement

Les regards TERSO25 et TERSO33 permettent un emboîtement étanche avec les **canalisations diamètres 100 ou 110 mm**. Même non découpés, les opercules restent étanches pour une utilisation au choix des **3 entrées/sorties du regard**.



Réhausse (allonge)
pré-percée pour Terso 33



Réhausse pour
Terso 25 ou 33



Couvercle entrée
dauphin pour Terso 25



Couvercle plein
pour Terso 25



Couvercle pré-percé
pour Terso 33



Cadre + trappon
pour Terso 33

Référence	Code	Libellé de l'article	Dim. ext./int.	Hauteur ext./int.	Poids unitaire	Diamètres canalisations possibles
TERSO 25	6525	Élément de fond (corps)	31x31/25x25 cm	27 / 24 cm	22 kg	100/110 mm
	6327	Rehausse (allonge)	31x31/25x25 cm	20 cm	18 kg	
	6333	Couvercle plein	31x31 cm	3 cm	6 kg	
	6326	Couvercle entrée dauphin	31x31 cm	3,5 cm	6 kg	
TERSO 33	6533	Élément de fond (corps)	40x40/33x33 cm	30,5 / 27 cm	45 kg	100/110 mm
	6334	Rehausse (allonge)	40x40/33x33 cm	25 / 23 cm	34 kg	
	11633	Rehausse (allonge) pré-percée	40x40/33x33 cm	34 / 32 cm	39 kg	
	6337	Couvercle pré-percé	40x40 cm	3,5 cm	12 kg	
	6333	Trappon	31x31 cm	3 cm	6 kg	
	6332	Cadre	40x40 cm	7,5 cm	12 kg	

TERSO 40



Emboîtement

Le regard TERSO40 permet un emboîtement étanche avec les canalisations diamètres 100/110 mm, mais aussi 125 et 140 mm. Même non découpés, les opercules restent étanches pour une utilisation au choix des 3 entrées/sorties du regard.



Réhausse (allonge)
pré-percée pour Terso 40



Réhausse (allonge de 25)
pour Terso 40



Couvercle entrée
Dauphin pour Terso 40



Couvercle plein
pour Terso 40



Couvercle pré-percé
pour Terso 40



Cadre + trappon
pour Terso 40

Référence	Code	Libellé de l'article	Dim. ext./int.	Hauteur ext./int.	Poids unitaire	Diamètres canalisations possibles
TERSO 40	6540	Élément de fond (corps)	49x49/40x40 cm	31,5 / 26 cm	68 kg	100/110 mm 125 mm 140 mm
	6344	Rehausse (allonge)	49x49/40x40 cm	25 / 23 cm	40 kg	-
	11643	Rehausse (allonge) pré-percée	49x49/40x40 cm	34 / 32 cm	62 kg	-
	6347	Couvercle plein	50x50 cm	4,5 cm	28 kg	-
	6346	Couvercle entrée Dauphin	50x50 cm	4 cm	19 kg	-
	6345	Couvercle pré-percé	50x50 cm	4 cm	25 kg	-
	6342	Cadre	50x50/37x37 cm	7 cm	13 kg	-
	6343	Trappon	40x40 cm	3 cm	13 kg	-

TERSO 50/60



Emboîtement

Les regards TERSO50 et TERSO60 permet un emboîtement étanche avec les **canalisations diamètres 125/160mm et 200 mm.**

Même non découpés, les opercules restent étanches pour une utilisation au choix des **3 entrées/sorties du regard.**



Réhausse
(allonge de 25)
pour Terso 50 ou 60



Réhausse
(allonge de 33)
pour Terso 50




Réhausse
(allonge de 44)
pour Terso 50 ou 60



Couvercle plein
pour Terso 50



Couvercle plein
pour Terso 60



Cadre + trappon
pour Terso 50



Cadre + trappon
pour Terso 60

Référence	Code	Libellé de l'article	Dim. ext./int.	Hauteur ext./int.	Poids unitaire	Diamètres canalisations possibles
TERSO 50	6550	Élément de fond (corps)	60x60/50x50 cm	42/37 cm	133 kg	125/160 mm 200 mm
	6354	Rehausse (allonge)	60x60/50x50 cm	25/23 cm	69 kg	-
	11651	Rehausse (allonge) pré-percée	60x60/50x50 cm	33/31 cm	89 kg	-
	6356	Rehausse (allonge) pré-percée	60x60/50x50 cm	44/42 cm	125 kg	-
	6355	Couvercle plein	60x60 cm	5 cm	42 kg	-
	6352	Cadre	60x60 cm	8,5 cm	26 kg	-
	6353	Trappon	50x50 cm	3 cm	21 kg	-
TERSO 60	6560	Élément de fond (corps)	72x72 / 60x60 cm	42/37 cm	171 kg	125/160 mm 200 mm
	6464	Rehausse (allonge)	72x72 / 60x60 cm	25/23 cm	83 kg	-
	6466	Rehausse (allonge) pré-percée	72x72 / 60x60 cm	44/42 cm	151 kg	-
	6469	Couvercle plein	72x72 cm	6 cm	71 kg	-
	6360	Cadre	72x72 cm	10 cm	51 kg	-
	6361	Trappon	60x60 cm	5 cm	26 kg	-

Siège et Usine

Z.I. La Caronnière
73800 MONTMÉLIAN
Tél. 04 79 84 11 69
Fax 04 79 65 26 12

Usine de Claix :

Z.I. de Font-Ratel
18, rue du Drac 38640 CLAIX
Tél. 04 76 98 00 74
Fax 04 76 98 97 13

Usine de Romenay

La Gare
71470 ROMENAY
Tél. 03 85 40 34 87
Fax 03 85 40 38 94

